

ESKE

Ermittlung **schulsprachlicher Kompetenzen** in der **Erstsprache**

PORTUGIESISCH

Aufgabenset 0 bis 2 Jahre Schulerfahrung

© Pädagogische Hochschule FHNW 2018

Professur Deutschdidaktik und Mehrsprachigkeit im Kindesalter

Mathilde Gyger & Ursula Ritzau

Atividades**1. Primeira Escrita**

Escreve o teu nome.

Escreve a tua idade.

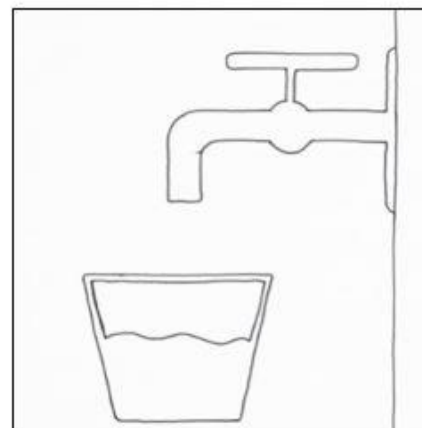

Agora escreve outras letras, números ou sinais de pontuação.

2. Como se leem as seguintes letras?


T	D	A	R
U	L	S	O

m	i	p	v
n	e	ç	ã

3. Aqui estão seis imagens. Duas das imagens têm o mesmo significado.
Liga as duas imagens.





4. Liga a imagem à palavra correspondente.



Banana
Sapatos
Bola
Livro
Caneta
Maçã




5. Faz a legenda de cada uma das imagens.









6. As imagens contam uma história, mas estão desordenadas. Ordena-as, escrevendo os números de 1 a 4. Conta a história.





7. Lê o texto em voz alta.

**O leão e a raposa**

Era uma vez um velho leão. Ele já estava muito fraco para ir caçar. Por isso, procurou uma gruta e deitou-se lá dentro.

Os outros animais sentiram muita pena do rei dos animais.

Um a um, todos foram visitar o leão.

Um dia, a raposa veio visitá-lo. Ela ficou à entrada da gruta. O leão lamentou-se: “Entra. Eu estou muito fraco para ir ter contigo.”

A raposa respondeu: “Eu prefiro ficar cá fora até os outros animais acabarem a visita. Na verdade, eu vejo bastantes pegadas de animais a entrar, mas nenhuma a sair!”

8. Lê e segue as instruções.

a) Na linha com os círculos, desenha um triângulo debaixo do primeiro círculo.

□□□□□
○ ○ ○ ○ ○
★ ★ ★ ★ ★
\$ \$ \$ \$ \$

b) Sublinha a linha com as estrelas.


✂ ✂ ✂ ✂ ✂
□ □ □ □ □
♪ ♪ ♪ ♪ ♪
★ ★ ★ ★ ★

c) Acrescenta um ponto de interrogação à linha dos pontos de interrogação.

○ ○ ○ ○ ○
? ? ? ? ?
✂ ✂ ✂ ✂ ✂
★ ★ ★ ★ ★

9. Escreve algumas frases para cada uma das imagens.





--