

ESKE

Grille d'évaluation 0-2 ans d'expérience scolaire

ANGLAIS

Nom: _____

Langue: _____

Etablissement scolaire: _____

Date: _____


Synthèse des résultats

Cochez ici l'appréciation de chaque tâche. Si l'élève a résolu correctement au moins la moitié de la tâche, c'est-à-dire largement atteint à complètement atteint, on peut considérer cela comme une indication d'une expérience scolaire correspondante.

Tâche	Niveaux de compétence (Lehrplan 21)	Complètement atteint (Correct)	Largement atteint	Faiblement atteint	Non atteint (Faux)
1	Production de l'écrit: D.4.A.1.c.1; D.4.A.1.d.1				
2	Compréhension de l'écrit: D.2.A.1.a.2				
3	Compréhension de l'écrit: D.2.B.1.a.2				
4	Compréhension de l'écrit: D.2.A.1.b.1				
5	Production de l'écrit: D.4.A.1.c.2				
6	Compréhension de l'écrit: D.2.C.1.a.2; D.2.C.1.b.2. Production de l'oral: D.3.B.1.c.2				
7	Compréhension de l'écrit: D.2.A.1.b.2; D.2.A.1.c.1; D.2.C.1.d.				
8	Compréhension de l'écrit: D.2.B.1.d.2.				
9	Production de l'écrit: D.4.A.1.d.2.				
Total					

Tâches	Appréciation																
<p>1. Starting to write</p> <div style="border: 1px solid black; padding: 5px; margin-bottom: 10px;">Write your own name.</div> <div style="border: 1px solid black; padding: 5px; margin-bottom: 10px;">Write your age.</div> <div style="border: 1px solid black; padding: 5px;">Write other letters, numbers or characters here.</div>	<p>Traitement écrit : env. 2 minutes</p> <ul style="list-style-type: none"> <input type="checkbox"/> Complètement atteint (nom, âge et autres signes complétés; bien lisible) <input type="checkbox"/> Largement atteint <input type="checkbox"/> (2 champs complétés, bien lisible; 3 champs complétés, partiellement ou difficilement lisibles) <input type="checkbox"/> Faiblement atteint (1-2 champs complétés, difficilement lisible) <input type="checkbox"/> Non atteint (aucun ou signes non lisibles) <p>Commentaire:</p>																
<p>2. Name the following letters.</p> <div style="border: 1px solid black; padding: 5px; margin-bottom: 20px;"> <table border="1" style="width: 100%; height: 40px;"> <tr><td style="width: 25%;"></td><td style="width: 25%;"></td><td style="width: 25%;"></td><td style="width: 25%;"></td></tr> <tr><td></td><td></td><td></td><td></td></tr> </table> </div> <div style="border: 1px solid black; padding: 5px;"> <table border="1" style="width: 100%; height: 40px;"> <tr><td style="width: 25%;"></td><td style="width: 25%;"></td><td style="width: 25%;"></td><td style="width: 25%;"></td></tr> <tr><td></td><td></td><td></td><td></td></tr> </table> </div>																	<p>Traitement oral: env. 1 minute</p> <ul style="list-style-type: none"> <input type="checkbox"/> Complètement atteint (env. 8 lettres correctes) <input type="checkbox"/> Largement atteint (min. 5 lettres correctes) <input type="checkbox"/> Faiblement atteint (2-4 correctes) <input type="checkbox"/> Non atteint (0-1 correctes) <p>Commentaire:</p>

3. Here are six images. Two of the images have the same meaning. Draw a line between these two images.



Traitement écrit: env. 1 minute

- Juste
- Faux












Commentaire:



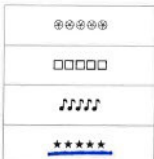

4. Draw lines between the pictures and the matching words.

Traitement écrit: env. 2 minutes


- Complètement atteint (6 réponses correctes)
- Largement atteint (4-5 réponses correctes)
- Faiblement atteint (2-3 réponses correctes)
- Non atteint (0-1 réponses correctes)

Commentaire:

<p>5. Write the correct names for the pictures.</p> <div style="display: flex; justify-content: space-around; align-items: flex-start;"> <div style="text-align: center;">  _____ </div> <div style="text-align: center;">  _____ </div> <div style="text-align: center;">  _____ </div> </div>	<p>Traitement écrit: env. 1 minute</p> <p><input type="checkbox"/> Complément atteint (3 mots écrits orthographiquement ou phonétiquement)</p> <p><input type="checkbox"/> Largement atteint (2 mots écrits orthographiquement ou phonétiquement)</p> <p><input type="checkbox"/> Faiblement atteint (1 mot écrit orthographiquement ou phonétiquement)</p> <p><input type="checkbox"/> Non atteint (0 mot écrit orthographiquement ou phonétiquement)</p> <p>Commentaire:</p>
<p>6. The pictures show little stories, but the order is not right. Write 1, 2, 3, and 4 in the boxes and tell the stories in the correct order.</p> <div style="display: flex; justify-content: space-around; align-items: flex-start;"> <div style="text-align: center;"> <div style="border: 1px solid black; padding: 2px; width: 30px; height: 30px; display: flex; align-items: center; justify-content: center; margin-bottom: 5px;">1</div>  </div> <div style="text-align: center;"> <div style="border: 1px solid black; padding: 2px; width: 30px; height: 30px; display: flex; align-items: center; justify-content: center; margin-bottom: 5px;">4</div>  </div> </div> <div style="display: flex; justify-content: space-around; align-items: flex-start; margin-top: 20px;"> <div style="text-align: center;"> <div style="border: 1px solid black; padding: 2px; width: 30px; height: 30px; display: flex; align-items: center; justify-content: center; margin-bottom: 5px;">2</div>  </div> <div style="text-align: center;"> <div style="border: 1px solid black; padding: 2px; width: 30px; height: 30px; display: flex; align-items: center; justify-content: center; margin-bottom: 5px;">3</div>  </div> </div> <div style="display: flex; justify-content: space-around; align-items: flex-start; margin-top: 20px;"> <div style="text-align: center;"> <div style="border: 1px solid black; padding: 2px; width: 30px; height: 30px; display: flex; align-items: center; justify-content: center; margin-bottom: 5px;">2</div>  </div> <div style="text-align: center;"> <div style="border: 1px solid black; padding: 2px; width: 30px; height: 30px; display: flex; align-items: center; justify-content: center; margin-bottom: 5px;">4</div>  </div> </div> <div style="display: flex; justify-content: space-around; align-items: flex-start; margin-top: 20px;"> <div style="text-align: center;"> <div style="border: 1px solid black; padding: 2px; width: 30px; height: 30px; display: flex; align-items: center; justify-content: center; margin-bottom: 5px;">1</div>  </div> <div style="text-align: center;"> <div style="border: 1px solid black; padding: 2px; width: 30px; height: 30px; display: flex; align-items: center; justify-content: center; margin-bottom: 5px;">3</div>  </div> </div>	<p>Traitement écrit et oral : env. 4 minutes</p> <p><input type="checkbox"/> Complément atteint (2 histoires correctes)</p> <p><input type="checkbox"/> Largement atteint (1 histoire correcte)</p> <p><input type="checkbox"/> Non atteint (0 correct)</p> <p>Commentaire:</p>

<p>7. Read the passage under the picture aloud.</p>  <p>The Lion and the Fox</p>	<p>Traitement écrit: env. 5 minutes</p> <ul style="list-style-type: none"> <input type="checkbox"/> Complètement atteint (texte lu lentement et de manière compréhensible) <input type="checkbox"/> Largement atteint (phrases choisies ou bout de phrase (10-12) lu lentement et de manière compréhensible) <input type="checkbox"/> Faiblement atteint (quelques mots reconnus) <input type="checkbox"/> Non atteint (Pas lecture à voix haute) <p>Commentaire:</p>
<p>8. Read and follow the instructions.</p> <p>a) Draw a triangle under the first circle in the row of circles.</p>  <p>b) Underline the row of stars.</p>  <p>c) Add a question mark to the row of question marks.</p> 	<p>Traitement écrit: env. 2 minutes</p> <ul style="list-style-type: none"> <input type="checkbox"/> Complément atteint (3 réponses correctes) <input type="checkbox"/> Largement atteint (2 réponses correctes) <input type="checkbox"/> Faiblement atteint (1 réponse correcte) <input type="checkbox"/> Non atteint (0 réponse correcte) <p>Commentaire:</p>

9. Write some sentences for these pictures.



Traitement écrit: env. 10 minutes

- Complément atteint (3-5 courtes phrases lisibles)
- Largement atteint (1-2 courtes phrases lisibles)
- Faiblement atteint (quelques mots ou fragments de phrases lisibles, texte difficilement lisible)
- Non atteint (rien écrit)

Commentaire: