

ESKE

Evaluation des compétences scolaires en langue première

TURC

Série de tâches de 0 à 2 ans d'expérience scolaire

Çalışmalar

1. Yazma

Adınızı ve soyadınızı yazınız.

Kaç yaşında olduğunuzu yazınız.

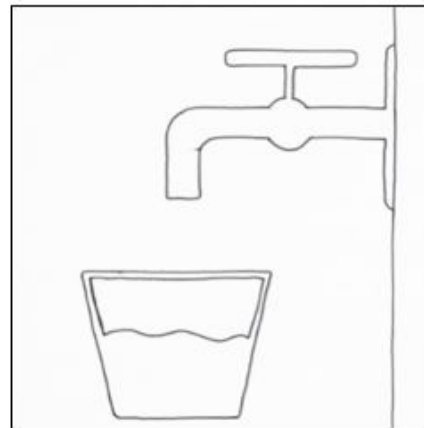

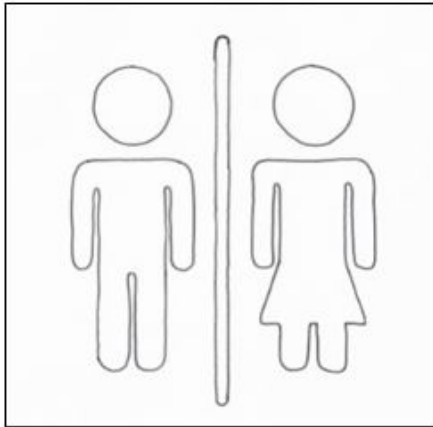
Buraya harf, sayı yazınız veya çizim yapınız.

2. Aşağıdaki harflerle başlayan kelimeler yazınız. Türkçede “ Ğ „ harfi başta bulunmadığı için, içinde „ ğ “ harfi bulunan kelime yazınız.

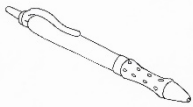
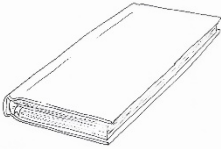
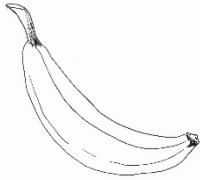
B	Ç	F	Ğ
Ş	T	V	Y

i	ü	c	m
u	r	p	ö

3. Aşağıda 6 adet resim vardır. Resimlerin ikisi aynı anlamdadır. Aynı anlama gelen bu iki resmi eşleyiniz.



4. Resimleri doğru sözcüklerle eşleyiniz.



Muz

Ayakkabı


Top

Kitap

Tükenmez kalem

Elmalar




5. Aşağıdaki resimlerin adlarını yanlarına yazınız.


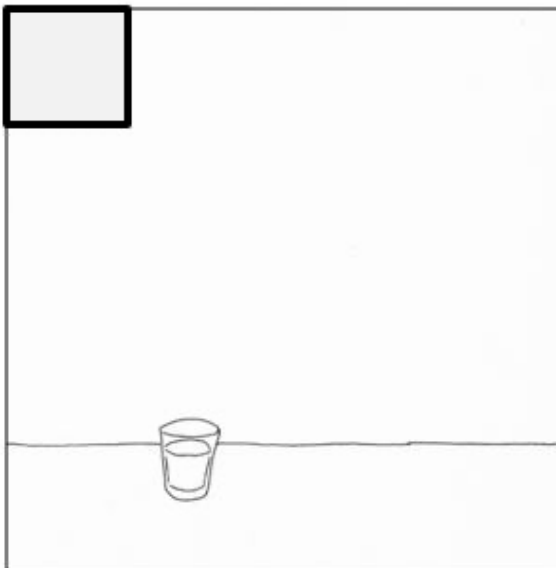








6. Aşağıdaki resimler iki kısa hikaye anlatmaktadır ama sıralama yanlış yapılmıştır. Her resim üzerinde köşede bulunan kutucuklara 1,2,3,4 rakamlarını kullanarak hikayeyi oluş sırasına göre numaralandırınız.





7. Aşağıdaki resimli metni sesli okuyunuz.



Aslan ve Tilki

Bir zamanlar yaşlı bir aslan varmış. Onun ava gidecek gücü yokmuş. Bu nedenle kendisine yaşayabileceği bir in aramış. Bulduğu ine girmiş ve yerleşmiş.

Hayvanların tümü, ormanlar kralı aslanın hasta olduğuna inandıkları için onun bu durumuna üzüyorlarmış. Bu nedenle hayvanlar aslanı ziyarete geliyormuş.

Günlerden bir gün tilki, aslanı ziyarete gelmiş. İnin önünde durmuş ve beklemeye başlamış. Aslan yumuşacık bir sesle sormuş: „Sen niye içeri gelmiyorsun? Çok güçsüzüm, senin yanına gelemiyorum. Haydi içeri gel“ diye yalvarmış.

Tilki düşünmüş ve şöyle cevap vermiş: „Ziyarete gelen diğer hayvanlar çıkıncaya kadar dışarıda beklemeyi tercih ederim. Ayak izlerini görünce korktum. Bütün ayak izleri içeri doğru ama ininden dışarı çıkan bir tane bile ayak izi yok. Bu yüzden en iyisi ben dışarıda durayım.“

8. Yönergeleri okuyunuz ve uygulayınız

a) Birinci yuvarlak şeklin altına üçgen çiziniz.

□□□□□
○ ○ ○ ○ ○
★ ★ ★ ★ ★
\$ \$ \$ \$ \$

b) Yıldızların altını çiziniz.

✿ ✿ ✿ ✿ ✿
□ □ □ □ □
♪ ♪ ♪ ♪ ♪
★ ★ ★ ★ ★

c) Soru işaretlerinin sonuna bir soru işareti daha yapınız.

○ ○ ○ ○ ○
? ? ? ? ?
✂ ✂ ✂ ✂ ✂
★ ★ ★ ★ ★

9. Resimde gördüklerinizi bir kaç cümle ile yazınız.

